

EUROPASS:

онлайн-інструменти для нових можливостей

Хамула Дарія

Національний центр Europass

Що таке Europass?



Проект Європейського Союзу

спрямований на представлення професійних навичок, компетентностей та кваліфікацій у формі, зрозумілій в Україні та всіх країнах Європи.

Основна мета Europass -

надати громадянам доступ до зручних та уніфікованих інструментів, що є зрозумілими в українському та європейському просторі освіти й праці, з метою представлення своїх знань, навичок, освітніх досягнень і професійного досвіду

01 липня 2024 року

Офіційний запуск Національного центру Europass в Україні на базі Національного агентства кваліфікацій

36

країн

користуються Europass

30+

МОВ

включно з українською

Для кого Europass?



Студенти та випусники

Стажування, міжнародні програми, перший CV



Шукачі роботи

Структурований досвід у зрозумілій формі



Кваліфіковані працівники

Управління кар'єрним розвитком



Освітні установи

Документування досягнень студентів



Роботодавці та рекрутери

Оцінка компетентностей кандидатів



Кар'єрні консультанти

Інструмент відображення навичок та цілей


5 інструментів Europass

01



Профіль

02



Резюме (CV)

03



Додаток до диплома

04



Додаток до сертифіката

05



Паспорт мобільності

Профіль Europass: покрокове створення

1

Особиста інформація

2

Освіта та навчання

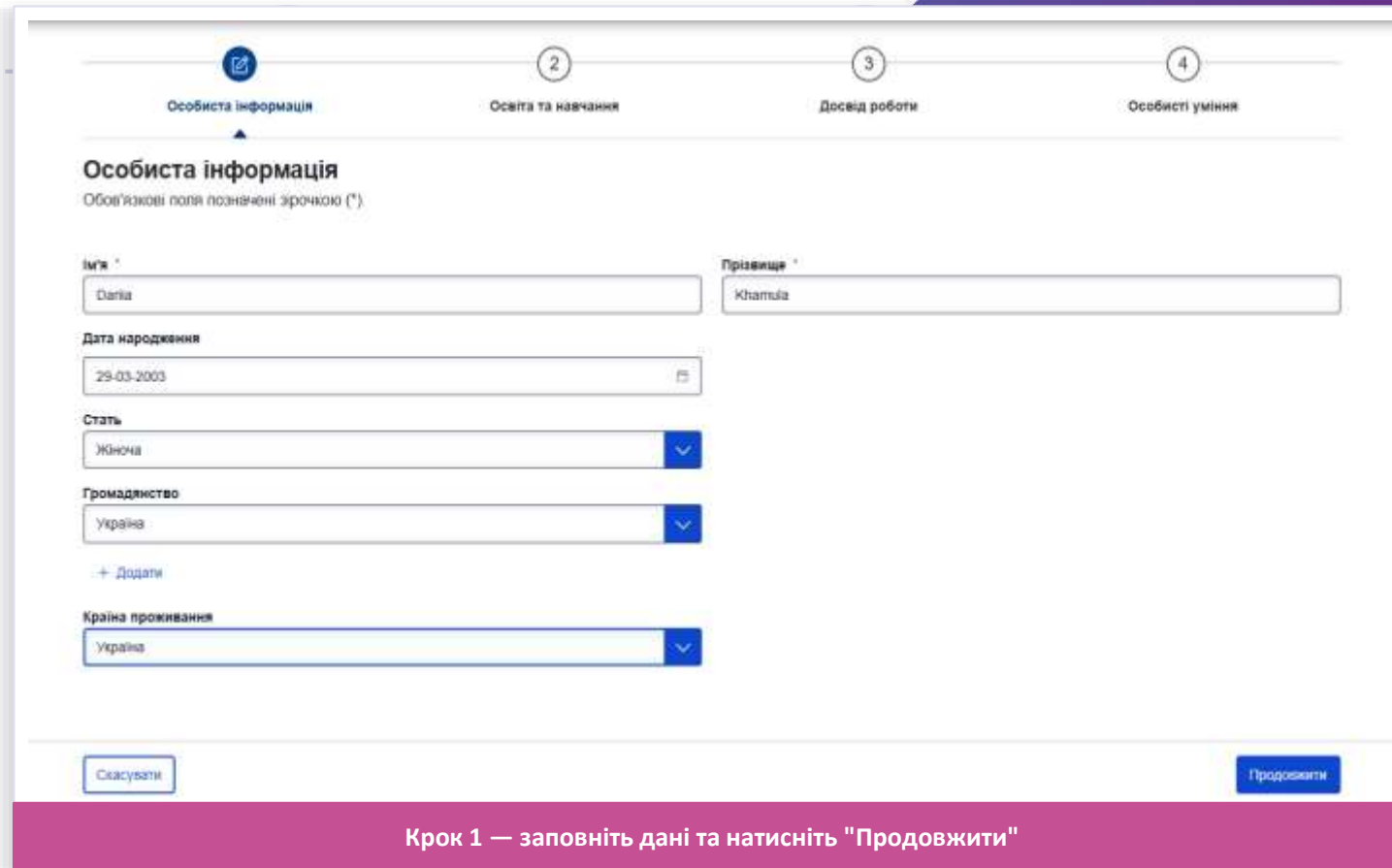
Зареєструйтесь на europa.eu/europass — безкоштовно!

● Ім'я та прізвище

● Дата народження

● Стать і громадянство

● Країна проживання



The screenshot shows the registration interface for the Europass profile. At the top, there are four numbered steps: 1. Особиста інформація (Active), 2. Освіта та навчання, 3. Досвід роботи, and 4. Особисті уміння. The first step is expanded to show the 'Особиста інформація' section. Below the title, it says 'Обов'язкові поля позначені зірочкою (*)'. The form contains several input fields: 'Ім'я *' with the value 'Daria', 'Прізвище *' with the value 'Khamis', 'Дата народження' with the value '29-03-2003', 'Стать' with a dropdown menu showing 'Жінка', 'Громадянство' with a dropdown menu showing 'Україна', and 'Країна проживання' with a dropdown menu showing 'Україна'. There is a '+ Додати' link below the citizenship field. At the bottom of the form, there are two buttons: 'Скасувати' and 'Продовжити'.

Крок 1 — заповніть дані та натисніть "Продовжити"

 europa.eu/europass → Реєстрація безкоштовна

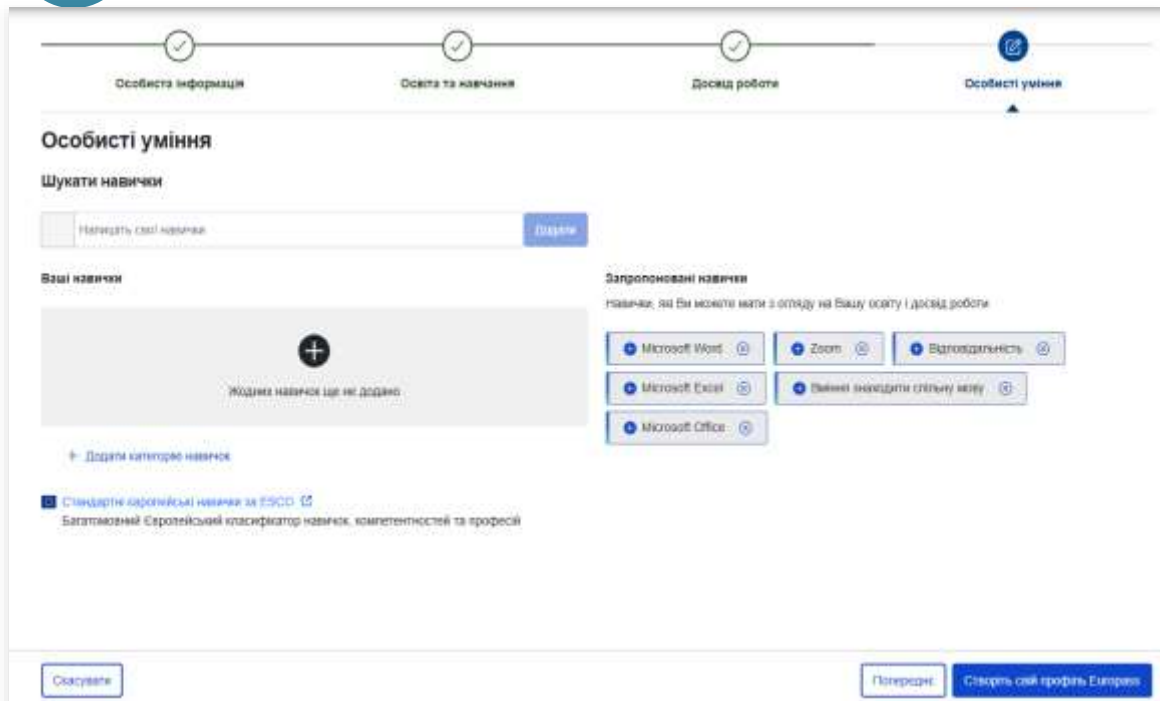
2 Освіта та навчання

Вкажіть заклад, кваліфікацію та рівень ЄРК

3 Досвід роботи

Система сама пропонує навички за посадою

4 Особисті вміння



Особиста інформація

Освіта та навчання

Досвід роботи

Особисті вміння

Особисті вміння

Шукати навички

Наведіть свої навички

Ваші навички

Жодних навичок ще не додано

Додати категорію навичок

Запропоновані навички

Навички, які ви можете мати з огляду на Вашу освіту і досвід роботи

- Microsoft Word
- Zoom
- Відповідальність
- Microsoft Excel
- Вміння знаходити спільну мову
- Microsoft Office

Стандартні європейські навички за EFSD

Багатомовний Європейський класифікатор навичок, компетентностей та професій

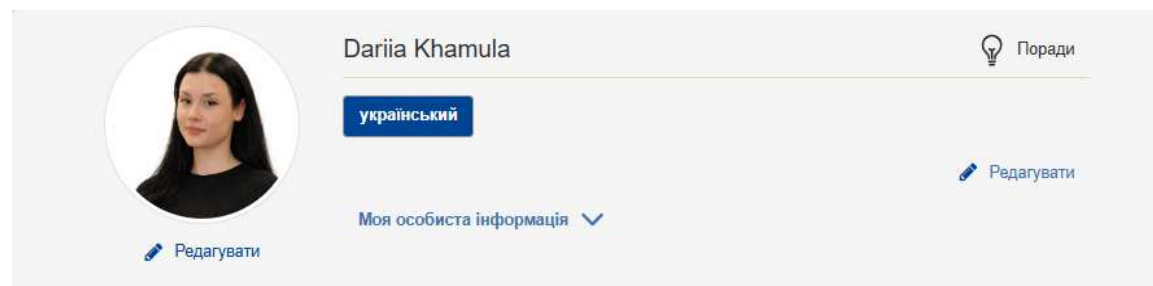
Освоюєте

Переглянути

Створити свій профіль Europass

Система пропонує навички — просто додавайте їх

Готовий профіль



Daria Khamula

український

Поради

Редагувати

Моя особиста інформація

Редагувати

З профілю — одним кліком:

- Створити резюме (CV)
- Написати супровідний лист
- Зберегти в бібліотеці
- Поділитися профілем

Резюме Europass (CV)

Створіть своє резюме

Заповніть подробиці Вашого резюме. Відзначені * полі є обов'язковими

Головна *
напр: uk_ukraine_cv

Дарія Хамула

Додати новий розділ

Особиста інформація

Daria Khamula

Редувати

Досвід роботи

Освіта та професійне навчання

Мовні уміння

Вийти без збереження

Персоналізуйте своє резюме

Зразок: Pr...
Колір: Default
Розмір тексту: M
Показати логотип на: First page
Номер сторінки: No

Переглянути резюме

Daria Khamula

europass

Завантажити
Зберегти і вийти

"Зберегти і вийти" → вибір PDF або Word



Шаблон і колір

Персоналізуйте під стиль



30+ мов

Включно з українською



Формується автоматично

Відповідно до інформації з профілю



Стандарт ЄС

Визнається в Україні та всій Європі

Додаток до диплома

Додаток до сертифіката

03 Додаток до диплома

Документ для випускників вищих навчальних закладів. Містить структуровану інформацію про навчання:

- Результати навчання та оцінки
- Перелік освітніх компонентів
- Кількість кредитів ЄКТС
- Відомості про систему вищої освіти України

Невід'ємна частина диплома молодшого бакалавра, бакалавра і магістра. Видається автоматично при отриманні диплома.

04 Додаток до сертифіката

Описує знання і навички, отримані під час здобуття профосвіти. Полегшує визнання кваліфікації:

- Призначення кваліфікації
- Рівень кваліфікації
- Результати навчання
- Інформація про систему освіти

Видається навчальними закладами і роз'яснює профкваліфікацію у зрозумілій формі.

Моя бібліотека Europass

Всі документи в одному місці — резюме, листи, сертифікати та дипломи

Моя бібліотека

[Повернутись у "Мій Europass"](#)

Користуйтеся бібліотекою Europass, щоб зберігати та упорядковувати документи.

Вміст бібліотеки 1

0 %

Резюме

[Завантажити на сайт](#) | [Створити резюме](#)



Наразі немає резюме, доданих до вашої бібліотеки.

Супровідні листи

[Завантажити на сайт](#) | [Створити супровідний лист](#)



Наразі у Вашій бібліотеці немає супровідного листа (супровідних листів), які можна редагувати

Сертифікати та дипломи

[Завантажити на сайт](#)



Наразі немає сертифікатів або дипломів, доданих до вашої бібліотеки.

Завантаження

[Завантажити на сайт](#)



Наразі немає документів, доданих до цього розділу.

Сюди завантажуйте Додаток до диплома і Додаток до сертифіката

«Test your digital skills»

Test your digital skills!

Take this test to learn more about your digital profile

Test your digital skills

Безкоштовно

~20 хвилин

Автоматичне завантаження

05 Паспорт мобільності (Europass Mobility)

Офіційний документ, який у стандартизованому форматі фіксує весь період мобільності — навчання або стажування в іншій країні ЄС.

Що фіксує документ:

- Функції та обов'язки під час мобільності
- Здобуті мовні навички
- Цифрові та комунікативні вміння
- Організаційні та управлінські навички

📌 **Статус в Україні:** Офіційну видачу ще не запущено, але ведеться активна робота.



The image shows a digital form for the Europass Mobility passport. It is divided into several sections: Holder of the document, Issuing organisation, Sending partner, and Host partner. Each section contains numbered fields for personal and organizational information. The form is presented in a clean, white layout with blue accents.

europass Europass Mobility

CNE reference no.

Holder of the document

1 SURNAME(S) * 2 FIRST NAME(S) * 3 ADDRESS
Braila, street no., Romania

4 DATE OF BIRTH 5 NATIONALITY
Romanian

dd mm yyyy

Issuing organisation

6 NAME OF THE ORGANISATION * 7 DOCUMENT NUMBER * 8 ISSUING DATE *
COLEGIUL ECONOMIC "ION GHICA" BRAILA

dd mm yyyy

Sending partner

9 NAME AND ADDRESS * 10 STAMP AND/OR SIGNATURE
COLEGIUL ECONOMIC "ION GHICA" BRAILA
Str.Dimitrie Bolintineanu nr 16, cod 810022

11 SURNAME(S) AND FIRST NAME(S) OF REFERENCE PERSON/MENTOR * 12 TELEPHONE
ISTRATE CAMELIA +40239613457

13 TITLE/POSITION 14 E-MAIL
SCHOOL PRINCIPAL istratcamelia@yahoo.com

Host partner

15 NAME AND ADDRESS * 16 STAMP AND/OR SIGNATURE

Супровідний лист Europass

Створити супровідний лист

Особиста інформація

Контактні дані одержувача

Бланк листа

Місто: Дата:

Предмет:

Очищення Скласти Зберегти

Основна частина

Завершення

Налаштувати й попередньо переглянути супровідний лист

Зразок Стиль кольорів Розмір тексту Номер сторінки

Класичне За замовч. М НБ

Переглянути супровідний лист

DARIIA KHAMULA

Україна

Завантажити Зберегти і вийти


Вийти без збереження

Натисніть "Створити супровідний лист" у профілі

Чому важливо?


- Демонструє мотивацію та мету
- 30+ мов включно з українською
- Зберігається в бібліотеці разом з резюме
- Готові структуровані шаблони
- Відповідає стандартам України та ЄС

Онлайн-підготовка до співбесіди

 **Head of Department - National Qualifications Agency**
Last edited Today


Job
in Ukraine


Set reminder

 Set reminder

Interview preparation plan

An interview is an opportunity to meet your potential employer where you both can determine whether you are suitable for the job. This tool supports you in planning and preparing ahead for your interview.

 Prepare for your interview

 Download interview PDF

- Доступна після створення заявки у розділі My applications
- Покрокова підготовка до проходження інтерв'ю
- Можливість сформулювати власні відповіді та нотатки

Структуровані етапи підготовки:

Interview preparation

Preparing yourself (including psychologically) for the interview

Before the Interview

Specific questions

During the interview

After the interview

Personal notes

Перед співбесідою

Конкретні питання

Під час співбесіди

Після співбесіди

Особисті нотатки

Де знайти Europass?



Офіційний сайт



Facebook



Національний центр

europass_ukraine@nqa.gov.ua

+38 (093) 215-73-34

Зареєструйтесь прямо зараз на europa.eu/europass — безкоштовно, лише 2 хвилини!

Дякуємо за увагу!

Хамула Дарія · Національний центр Europass

d.khamula@nqa.gov.ua | +38 (093) 215-73-34